

4 csatornás rádióadó	
Frekvencia	433,92 MHz
Elem	12 Vdc – 23A

**ANGIE** rádióadók exkluzív tervezésűek, elektronikával vezérelt kapuvezérlőkhöz, ajtókhöz, szekrényekhez, redőnyökhöz és hasonló termékekhez készültek.

**Használható:** Q36 / Q60 / Q60R / Q56 / Q50 / Q26 / LIBRA Kit vezérlőkhöz és CTR29 Világítás vezérlőhöz; PTX433405 távadó helyett.

**Nem kompatibilis** a 2006 előtti vezérlésekhez: Q32 / Q34 / Q35.

### PROGRAMOZÁS

**ANGIE** rádióadó készen áll a használatra és a vevő egység(ek) kódolásához. Kérjük, kövesse a vezérlő egység-, ill. a külső vevő egység kódolási útmutatóját.

### HOGYAN LEHET TÖRÖLNI A RÁDIÓ KÓDOT

**ANGIE** távirányító rendelkezik egy véletlenszerűen generált rádió kóddal. A rádió kódot bármikor meg lehet változtatni egy új, véletlenszerűen generált másik kódra, a következő eljárással.

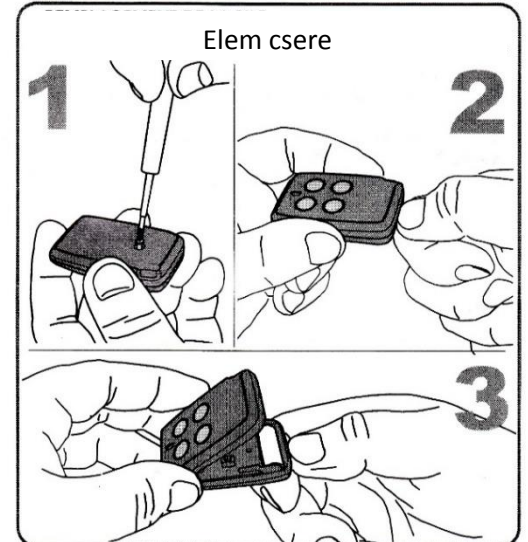
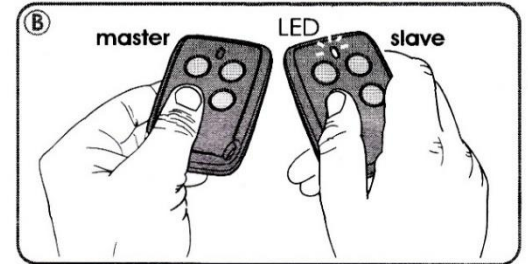
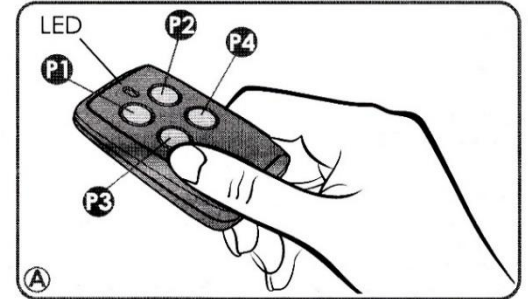
- 1) Nyomja meg egyszerre a P2 és P3 gombokat (A ábra), amíg a LED egyszer felvillan, és tartsa nyomva.
- 2) Körülbelül 10 másodperc után, a LED újra villogni kezd, ami után el lehet engedni a gombokat.
- 3) A távirányító készen áll, az új kód használatára.

**Fontos** - Ha már használta a távirányítót bármely vevő egység alaphelyzetbe állítása előtt, akkor meg kell ismételni a vevőn a kódolási eljárást.

### HOGYAN KELL MÁSOLNI EGY RÁDIÓKÓDOT

Kövesse az alábbi utasításokat, hogy egy "mester" rádió kódját átmásolja egy új ANGIE "slave" távvezérlőre.

- 1) Nyomja meg egyszerre a P1 és P2 gombokat a Angie "slave" távirányítón, míg a LED egyszer felvillan, és utána tartsa lenyomva.
- 2) Ha a LED újra villog (Körülbelül 2x, 3x) lehetővé teszi, hogy elengedje a gombokat. Elsőként engedje el amelyiket nem szeretné tanítani, másodikként engedje el amelyiket éppen tanítani szeretné.
- 3) Most nyomja meg ismét a tanítani kívánt gombot a "slave" távirányítón és tartsa lenyomva. A LED felvillan egyszer, akkor tegye egymáshoz közel a "master" és "slave" távirányítót (B ábra) és nyomja meg a "mester" távirányító gombját is amelyet másolni szeretné.
- 4) Ha a "slave" távirányító LED-je villog ismét, a rádió kódot sikeresen megtanulta. A "slave" távirányító ezután készen áll a használatra.



[www.proteco.net](http://www.proteco.net)

made in Italy **PROTECO**  
GATE AUTOMATIONS

### MEGFELELŐSÉGI NYILATKOZAT

PROTECO Sr / kijelentjük, hogy minden PTX4P1, rádióadónk megfelel az alapvető követelményeknek R&TTE 99/5/CE és a C29 / 5 / CE irányelvet használtuk a termékek tervezésekor.

Castagnito, október 3. 2016

Marco Gallo  
Managing Director  
*Marco Gallo*